

## 北本市立西小学校 令和6年度 夏休みの自由課題一覧

本校では夏休みの自由課題について、西小安心安全メールや西小ホームページを活用し、募集要項のお知らせや出品表の配布を行っています。冊子を作成せず本一覧をもってお知らせいたします。

夏休みの自由課題に関するパンフレットやホームページ、出品表等のリンクを付けました。詳しくは、それぞれの課題を確認してください。

また、出品表等が必要な作品については、ご家庭でプリントアウトした後、必要事項を記入し、作品とともに提出してください。

※ご家庭でプリントアウトすることが困難な場合には、西小学校へお問い合わせください。

### 国語科・作文課題

名称	内容(応募課題)	応募規格
<p>第11回 『ありがとう』感謝の心を、未来へつなぐ。』作文コンクール</p>	<p>◎3つのテーマから選び、作文を書いて応募する。</p> <p>①身近なはたらく人へ、ありがとう (例)働いている家族へ・学校や習い事の先生へ・街を守るおまわりさんへ・バスや電車の運転手さんへ・よく行くお店の店員さんへ、など、感謝の気持ちを作文にする。</p> <p>②あこがれの仕事、かなえたい夢 (例)歌手になって、歌で元気を届けたい・看護師になって、病気の人を助けたい・宇宙飛行士になって、地球のために役立ちたい、など、今の思いを作文にする。</p> <p>③みんなに伝えたい わたしの町 (例)近くのおいしいケーキ屋さん、楽しいお祭り、自慢したい物や場所など、自分の町のことを作文にする。</p>	<p>・全学年共通 400字詰め原稿用紙3枚以内 ※「A」の応募用紙のみ記入。 ※応募用紙に必要な事項を記入し、原稿用紙を開いた状態で、右上にホチキス留めする。</p> <p>▼「一般財団法人あんしん財団」募集案内 ▼ 応募用紙</p> <p>▼A3原稿用紙 ▼A4原稿用紙</p>
<p>第57回 手紙作文コンクール</p>	<p>◎応募部門</p> <ul style="list-style-type: none"> <li>・はがき作文部門</li> <li>・絵手紙部門</li> </ul> <p>◎テーマ</p> <ul style="list-style-type: none"> <li>・特定の相手に自分の体験したことや考えなどを伝える</li> </ul>	<p>・形式 はがきを使用する。 大きさ：縦14.0cm～15.4cm 横9.0cm～10.7cm 重さ：2.0g～6.0g 材質：紙</p> <p>※団体用応募票を使用。 ※応募票を切り取って必要事項を記入し、作品の裏面に貼付する。</p> <p>▼ 第57回手紙作文コンクール ▼団体用応募票</p>

国語科・書写課題

名称	内容(応募課題)	応募規格																					
「下水道いろいろコンクール」	小学校低学年(1~3年生)「下水道」 小学校高学年(4~6年生)「下水道の役割」	<p>・半紙(333×242mm程度)を縦長で使用する。            ※楷書、行書に限る。            ※作品の左端に学年、氏名を墨書きする。作品中に学校名は不要。            ・必ず応募票を張り付けること。            (本年度より、応募票の貼り付け必須)  <b>▼第64回「下水道の日」作品コンクール</b></p> <p>※本校では、書道部門の作品を取り扱いません。ポスター部門、標語部門については、取り扱いません。なお、個人で応募することは可能です。</p>																					
JA共済小・中学生書道コンクール	<table border="1" data-bbox="352 775 874 1066"> <thead> <tr> <th>学年</th> <th>条幅の部</th> <th>半紙の部</th> </tr> </thead> <tbody> <tr> <td>第1学年</td> <td>つばさ</td> <td>うた</td> </tr> <tr> <td>第2学年</td> <td>はなび</td> <td>くるみ</td> </tr> <tr> <td>第3学年</td> <td>秋まつり</td> <td>あさがお</td> </tr> <tr> <td>第4学年</td> <td>美しい湖</td> <td>笑顔</td> </tr> <tr> <td>第5学年</td> <td>友情の証</td> <td>信じる道</td> </tr> <tr> <td>第6学年</td> <td>豊富な資源</td> <td>尊い生命</td> </tr> </tbody> </table>	学年	条幅の部	半紙の部	第1学年	つばさ	うた	第2学年	はなび	くるみ	第3学年	秋まつり	あさがお	第4学年	美しい湖	笑顔	第5学年	友情の証	信じる道	第6学年	豊富な資源	尊い生命	<p>&lt;半紙の部&gt;…タテ約33cm×ヨコ約24cm            &lt;条幅の部&gt;…タテ約136cm×ヨコ約35cm            (画仙紙半切:書きぞめの画仙紙とは大きさが異なります。)            ※書体:楷書体            ※氏名記入方法            作品の左側に記入            (学年) ……○年            (氏名) ……○○○○○</p> <p>※学年は小○ではないので間違えないように</p> <p>※名札…作品左下に専用のもを貼り付ける。(実施要項9ページ)  <b>▼第68回 JA 共済小・中学生書道コンクール実施要項</b></p>
学年	条幅の部	半紙の部																					
第1学年	つばさ	うた																					
第2学年	はなび	くるみ																					
第3学年	秋まつり	あさがお																					
第4学年	美しい湖	笑顔																					
第5学年	友情の証	信じる道																					
第6学年	豊富な資源	尊い生命																					

国語科・読書感想文

名称	内容(応募課題)	応募規格
<p>第70回青少年読書感想文コンクール</p>	<p>○課題読書・・・  <a href="#">コンクールサイト</a>を参照</p> <p>○自由読書・・・                      令和6年度課題図書<u>以外</u>の図書</p>	<ul style="list-style-type: none"> <li>・原稿用紙を使用し、縦書きで自筆。</li> <li>・原稿用紙の大きさや字詰めに規定なし。</li> <li>・小学校低学年の部（1、2年生） → 本文 800字以内</li> <li>・小学校中学年の部（3、4年生） → 本文 1,200字以内</li> <li>・小学校高学年の部（5、6年生） → 本文 1,200字以内</li> </ul> <p>※句読点はそれぞれ1字として数える。                      ※改行のための空白箇所は字数として数える。                      ※題名、氏名は字数に含めない。</p> <p>▼<a href="#">第70回青少年読書感想文全国コンクール 応募要項</a>                      ▼<a href="#">第70回青少年読書感想文全国コンクール 応募票</a></p> <p>※応募票に必要事項を記入し、原稿用紙を開いた状態で、右上にホチキス止めする。</p>
<p>第48回「てのひら文庫賞」読書感想文コンクール</p>	<p>○てのひら文庫部門・・・  <a href="#">コンクールサイト</a>を参照</p> <p>○自由読書・・・                      てのひら文庫部門<u>以外</u>の図書</p>	<ul style="list-style-type: none"> <li>・400字詰め原稿用紙に縦書きで自筆。</li> <li>※1年生は240字詰め原稿用紙も可。</li> <li>・1年生：400字～1,200字以内</li> <li>・2年生：800字～1,200字以内</li> <li>・3,4年生：1,200字～1,600字以内</li> <li>・5,6年生：1,600字～2,000字以内</li> </ul> <p>※題名、学校名、学年、氏名及び、そのための空白も字数に含む。                      ※第1行目に「題名」、第2行目に「学校名」「学年」「名前」を書く。</p> <p>▼<a href="#">第48回「てのひら文庫賞」読書感想文コンクール 応募要項</a>                      ▼<a href="#">応募票</a></p> <p>※原稿用紙の表面を外側にして二つに折り、順番に重ねる。                      ※作品の一番上に応募票を添付し、右上をホチキス止めする。</p>

図画工作科・絵画、工作課題

名称	内容(応募課題)	用紙・応募規定等
①ゆうちょアイデア貯金箱コンクール	<ul style="list-style-type: none"> <li>身近な素材を使ったり、テーマを決めたりして、世界にひとつだけの貯金箱を作る。</li> </ul> ※参加賞あり。	<ul style="list-style-type: none"> <li>材料は自由（持ち運びができる壊れない物）</li> <li>作品の大きさは、<u>一片25cm以内にする。</u></li> <li><u>キャラクターやロゴは入れない。</u></li> </ul> <p>▼<a href="#">応募について</a> ▼<a href="#">ゆうちょアイデア貯金箱コンクール 要項</a> ▼<a href="#">ゆうちょアイデア貯金箱コンクール 出品票</a></p>
②明るい選挙啓発ポスターコンクール	<ul style="list-style-type: none"> <li>立派な政治が行われるには、明るく正しい選挙を推し進めなければならない、という意図を表現したもの。</li> </ul> ※作品は返却されません。	<ul style="list-style-type: none"> <li>四つ切画用紙（542mm×382mm）</li> <li>八つ切画用紙（382mm×271mm）に準じる大きさ</li> <li>描画材料は自由。</li> </ul> <p>▼<a href="#">明るい選挙啓発ポスターコンクール 出品票</a> ▼<a href="#">明るい選挙啓発ポスターコンクール 要項</a></p>
③動物愛護ポスター	<ul style="list-style-type: none"> <li>動物愛護精神の普及・啓発を図るため。</li> <li>動物（犬・猫）愛護に関するもの。</li> </ul> ※参加賞あり。	<ul style="list-style-type: none"> <li>A3判</li> <li>紙質・色彩は自由</li> </ul> <p>▼<a href="#">動物愛護ポスター 出品票</a></p>
④埼玉県トラック協会 児童絵画作品コンクール	<ul style="list-style-type: none"> <li>テーマ「ぼく・わたしが思う安全で安心な環境にやさしいトラック～こんなトラックあったらいいな～」</li> </ul> ※参加賞あり。 ※作品は返却されません。	<ul style="list-style-type: none"> <li>四つ切画用紙（横書き）</li> <li>クレヨン・パステル・水彩絵の具など用具は自由。</li> </ul> <p>※<u>所定の応募票を作品の裏面右下に貼る。</u> （自宅住所・電話番号は、入賞の場合のみ連絡に使用されます。）</p> <p>▼<a href="#">「トラック協会児童絵画作品コンクール」募集要項</a> ▼<a href="#">「トラック協会児童絵画作品コンクール」出品票</a></p>
⑤防火ポスター	<ul style="list-style-type: none"> <li>防火思想を的確に表現したもの。</li> <li>標語に合わせて、イメージしたもの。</li> </ul>	<ul style="list-style-type: none"> <li>応募資格 4～6年生</li> <li>画用紙A3（420mm×297mm）</li> <li>統一標語も必ず表記する。 「守りたい 未来があるから 火の用心」</li> </ul> <p>▼<a href="#">防火ポスター 出品票</a></p>

※用紙を丸めたり、折ったりすると無効になるものもあります。

※名札に記入事項を忘れず記入し、応募規定に従って作品裏面に貼ってください。

※9月2日（月）に作品の持参を忘れてしまうと、出品ができない場合があります。ご了承ください。

（出品期限が9月1，2週の為）

作品裏面右側にこのりで貼る。

名札

### 図書館指導部・調べる課題

名称	内容(応募課題)	応募規格
図書館を使った調べるコンクール	◎テーマは自由 北本市内の小中学生を対象として、図書館の資料などを使って「調べた結果をまとめた作品」「夏休みの自由研究作品」など	<ul style="list-style-type: none"> <li>・小学生は、A4～B4</li> <li>・50ページ以内。</li> <li>・調べるときに利用した資料名、図書館名も必ず記入する。</li> </ul> <p>▼<a href="#">図書館を使った調べる学習コンクールポスター</a></p> <p>▼<a href="#">図書館を使った調べる学習コンクール</a></p> <p>▼<a href="#">応募カード</a></p>

### 理科部・第75回北足立地区科学教育振興展覧会

名称	内容(応募課題)	応募規格
第75回北足立地区科学教育振興展覧会	<ul style="list-style-type: none"> <li>・テーマは自由</li> </ul> 学習をしていて、「ふしぎだな。」「もっと調べてみたいな。」と思ったこと、生活の中で気付いたこと、研究してみたいと思ったことなどをまとめる。	<ul style="list-style-type: none"> <li>・<a href="#">埼玉県理科教育研究会のホームページ</a> (<a href="https://www.sairiken.com/">https://www.sairiken.com/</a>)に掲載している「研究のまとめ方」を参考にしてみとめる。</li> <li>・A4レポート8枚以内(作品に関する写真及びデータ等も合わせて8枚以内)。</li> </ul> <p>▼<a href="#">出品作品の埼玉県理科教育研究会ホームページ掲載について</a></p> <p>▼<a href="#">埼玉県科学教育振興展覧会の作品募集について</a></p>

### 家庭科部・工作課題

名称	内容(応募課題)	応募規格
発明創意くふう展	<ul style="list-style-type: none"> <li>・テーマは自由</li> <li>・あったらいいな、便利だな、と思うものを自由な発想で作成する。</li> </ul>	<ul style="list-style-type: none"> <li>・出品物は原則として縦・横・高さ各60cm以内、重さ20kg以内</li> <li>・説明書は、B2判(縦72.8cm×横51.5cm)以内で1作品1枚とする。(ただし、説明書が必要な作品のみ)</li> </ul> <p>▼<a href="#">発明創意くふう展案内</a></p>

## 環境教育・工作課題

名称	内容(応募課題)	応募規格
牛乳紙パックで『遊ぶ学ぶ』コンクール	・牛乳パックを利用した工作 「たて」「よこ」「たかさ」3 辺の合計が 160 cmの箱に入る大きさ。広がったり伸びたりする場合でもその箱に入る物	・「たて」「よこ」「たかさ」3 辺の合計が 160 cmの箱に入る大きさ。広がったり伸びたりする場合でもその箱に入る物。  <a href="#">▼牛乳紙パックで『遊ぶ学ぶ』コンクール応募要項</a>

## 環境教育・絵画と作文

名称	内容(応募課題)	応募規格
私たちの自然を守ろうコンクール	・テーマ「自然の中で遊んだこと」「こんな学校にしたい！自然の生きものと一緒に遊べる学校」のどちらか	・絵画ポスター A 3からB 3・四ツ切画用紙 ・作文 B 4 400字詰原稿用紙3枚まで  <a href="#">▼私たちの自然を守ろうコンクール</a>

## 環境教育・環境ポスターと標語

名称	内容(応募課題)	応募規格
環境ポスター・標語コンクール～環境問題をテーマに～	・テーマ (1)「小さくても資源！雑がみを資源に出して紙ごみ減量！」 (2)「減らそう『食品ロス』」 (3)「『ゼロカーボン』『カーボンニュートラル』はなぜ必要？」	・ポスター 四つ切画用紙またはケント紙（クレヨン・水彩絵の具・パステル等を使用） ・標語 31文字以内（自筆） ・応募作品はポスター・標語のいずれか1人1点に限る。  <a href="#">▼環境ポスター・標語コンクール実施要項</a> <a href="#">▼環境ポスター応募票</a> <a href="#">▼環境標語応募用紙</a>

地域連携教育部・標語、写真、絵はがき

名称	内容(応募課題)	応募規格
「北本ふれあい家族の日」	・作品を家族で協力して作り上げるにより、家族のふれあいを振り返り、家族の在り方を考える。	<p>①標語</p> <ul style="list-style-type: none"> <li>・規定の用紙に記入</li> <li>・ペンで、枠内にはっきりと大きく記入してください。</li> </ul> <p>①写真</p> <ul style="list-style-type: none"> <li>・2Lサイズ(1枚)</li> <li>・写真の下部に作品出品表を付けてください。</li> </ul> <p>※詳細は、開催案内をご覧ください。  <a href="#">▼開催案内</a>  <a href="#">▼写真 作品出品票</a>  <a href="#">▼標語 作品出品票</a></p>
「税に関する絵はがきコンクール」	・“税の大切さ”や“税の果たす役割”について、家族と一緒に考え、学んだ知識や感想を“絵はがき”に表現する。	絵はがき部門(コンクールチラシにあるはがきサイズの用紙)配布済の応募用紙を確認し、絵はがきを作成してください。

★応募した作品で、学校代表として出品した作品は、応募先の都合により返却されないものもあります。ご了承ください。

担 当：主幹教諭 草野純子  
 電 話：591-1180  
 FAX：591-1187

# ゆうちょアイデア貯金箱コンクール 要項

**第49回 ゆうちょ アイデア 貯金箱コンクール**

**アイデアいっぱいの貯金箱を作ってみよう!**

**学校 応募期間 2024年8月16日(金)~9月30日(月)**

**個人 応募期間 2024年8月1日(木)~9月20日(金)**

**みんなの作品 (2023年度)**

**ルールを守って作ろう!**

**ルール1**  
25cm以下で作ろう。  
左にある目もりを見て、大きさをイメージしてね。

**ルール2**  
自分の力で作ろう。  
なにかのマネをしないでね!

※本チラシをコピーする際に、拡大・縮小すると、左記の目盛りが不正確になりますのでご注意ください。

郵便局 ゆうちょ銀行

## 第49回 ゆうちょ アイデア 貯金箱コンクール

いつもゆうちょ銀行をご愛顧いただき、ありがとうございます。  
近年、液晶画面上で電子的な情報と触れ合うことが多い中、さまざまな材料を使い、自由な発想を自らの手で「カタチ」にして贈る「ゆうちょアイデア貯金箱コンクール」。おかげさまでおよそ半世紀にわたり、多くの皆様にご参加いただいております。自分のアイデアをカタチにすることの楽しさを、ぜひ、1人でも多くの皆様に体験していただきたく、ご参加を心からお待ちしております。

### 参加方法・作品について

**壊れにくい作品作りのポイント**

- 材料は自由ですが、壊れやすいもの、重なるものは避けて、持ち運びができるものにしてください。
- 作品の大きさは、一辺の長さを25cm以下にしてください。
- 作品には個人の名前・写真等を記載しないでください。
- ※記載がある場合、当該部分を隠した状態で審査・展示を行う場合があります。
- 1人1点に限りです。
- 本人の創作に限りです(保護者の過度な補助は認められません)。
- 他のコンクール等に未発表のものに限りです。
- 個人で参加する場合は公式Webサイトから応募してください。
- 学校で参加する場合は、学校の先生に提出してください。

壊れにくい作品作りのポイント

- 材料にあつた順番通りに使いましょう。
- 糊付けをしたところは、お好みで、おいたり、クリップなどで止めて、しっかりと乾かしましょう。

**注意** 次のような作品は原則審査対象外です。ご注意ください。

- ・作品の大きさが一辺25cm以下でない作品
- ・作品サイズの確認ができない作品
- ・製作者以外の著作権者を利用した作品
- ・工作本やネットに掲載されている作品の模倣した作品
- ・鉄道やマンガ、アニメなどのキャラクターやロゴや名前等を使用した作品\*
- ・有名スポーツ大会のロゴや名前等を使用した作品\*
- ・作品写真が逆光になっている作品
- ・作品写真のピントが合っていない作品
- ・市販されている工作キットを使用した作品

**ゆうちょアイデア貯金箱コンクール事務局**

連絡先 **0120-296-285**

受付時間 平日10:00~18:00(8月16日(金)~9月30日(月))は9:00~19:00

公式Webサイト <https://www.idea-chokinbako.jp>

# 明るい選挙啓発ポスターコンクール 要項

**第76回 令和6年度 作品の募集**

## 明るい選挙 啓発ポスターコンクール

**調べよう**  
選挙の歴史やルール、投票について図書館で調べたり、身近な大人に意見を聞いてみよう!

**考えよう**  
自分が大人になったとき、どんな社会になってほしいか、考えてみよう!

**応募しよう**  
「明るい選挙」を呼びかけるポスターを作って応募しよう!

**せんきよ**

選挙のめいずいくん

**募集期間** 令和6年 5月7日(火)~9月6日(金)

※締切日は市区町村によって異なる場合がありますので、詳しくは最寄りの選挙管理委員会にお尋ねください。

パンフレットのダウンロードと過去の入賞作品はこちらから▶▶▶

## 令和6年度明るい選挙啓発ポスター 作品募集(第76回)要項

**目的** 私たちが豊かで幸せな生活をおくるには、立派な政治が行われなければなりません。その政治は選挙によって選ばれた人によって行われます。だから選挙が明るく正しく行われなければなりません。そこで、全国の児童、生徒の皆さんに、明るい選挙を呼びかける印象的なポスターを制作していただきたいです。

**応募規定**

**内容** 明るい選挙を呼びかける内容を内容に、自由に表現してください。

**応募資格** 小学校児童、中学校・高等学校の生徒

**募集期間** 令和6年5月7日(火)から令和6年9月6日(金)まで

**締切日と提出先** 令和6年9月6日(金)までにあなたの住んでいる市区町村または通学している学校のある市区町村の選挙管理委員会に提出してください。  
※市区町村によって異なる場合がありますので、詳しくは最寄りの選挙管理委員会にお尋ねください。

**画材** 画材は自由(紙や布など、絵の具材料だけに限りません)

**大きさの基準** 用紙の四ツ切(542mm×382mm)、八ツ切(382mm×271mm)もしくはそれに準じる大きさ

**応募のご注意**

- (1) 他者の著作物(インターネット等にある写真やイラスト等)を模倣した作品は、応募できません。オリジナル作品に限りです。
- (2) 作品のうらな下に、郵便番号、学校名、学年、氏名(ふりがな)を必ず記入してください。
- (3) 応募作品は、原則として返却しません。
- (4) 入賞作品の著作権は主催者に属し、作品は自由に利用させていただきます。
- (5) 入賞者の学校名、学年及び氏名を公表させていただきます。

**審査**

**第1次審査** 各市区町村選挙管理委員会において、小・中・高別に選びます。

**第2次審査(地方審査)** 各都道府県選挙管理委員会において、小・中・高別に応募数に応じ、所定の点数を選んだうえ、第3次審査(中央審査)へ進みます。

**第3次審査(中央審査)** 第2次審査で選ばれた作品について、下記審査員により入賞作品を決定します。  
文部科学省・総務省・公益財団法人明るい選挙推進協会・都道府県選挙管理委員会連合会の各代表審査員

**賞状**

**小・中・高別に次の賞を贈ります。**

- (1) 文部科学大臣・総務大臣(連名)の賞状と公益財団法人明るい選挙推進協会会長・都道府県選挙管理委員会連合会会長(連名)からの副賞
- (2) 公益財団法人明るい選挙推進協会会長・都道府県選挙管理委員会連合会会長(連名)の賞状と副賞
- 小学校・中学校・高等学校：各学年若干名
- 第3次審査(中央審査)に提出された方全員に、公益財団法人明るい選挙推進協会会長から記念品を贈ります。

**発表** 11月初旬の予定

主催：公益財団法人明るい選挙推進協会 都道府県選挙管理委員会連合会 都道府県選挙管理委員会 市区町村選挙管理委員会  
後援：文部科学省 総務省 都道府県教育委員会 市区町村教育委員会

**公益財団法人 明るい選挙推進協会**  
〒102-0082  
東京都千代田区一橋1-3-3 ラウンジクロス一橋 7階  
TEL 03-6380-9891

お問い合わせポスターの提出先は、市区町村の選挙管理委員会にお願いします。



①ゆうちょアイデア貯金箱 出品票

ゆうちょアイデア貯金箱	
作品名	
学年・性別	年 組 ( 男 ・ 女 )
(ふりがな) 名前	

②明るい選挙啓発ポスターコンクール 出品票

明るい選挙啓発ポスター	
県名	埼玉県北本市
学校名	北本市立西小学校
学年	年
(ふりがな) 名前	

③動物愛護ポスター 出品票

動物愛護ポスター	
住所	
所属学校名	北本市立西小学校
学年	年
(ふりがな) 名前	

④防火ポスター 出品票

防火ポスター	
所属学校名	北本市立西小学校
学年	年
(ふりがな) 名前	

⑤トラック協会 出品票

えがいの 絵の題名					
北本	市町 村私 立	西	しょうがっこう 小学校	年	組
ふりがな					
おなまえ					
じたく じゅうしほ 自宅の住所	〒				
じたく であわばんごう 自宅の電話番号	(                    )-(                    )-(                    )				

※ 送料等込みの印刷品。作品の裏面に貼付し、アクリル板がよい。

# 第9回 北本市

さあ、きみもチャレンジ!

主催：北本市文化センター指定管理者  
acTrC 北本ネットワーク  
後援：北本市教育委員会  
公益財団法人図書館振興財団

# 図書館を使った 調べる学習コンクール

「これ何だろう?」「どうしてだろう?」好奇心はチャンス!

たくさんの資料があって、いろんなことが調べられる「図書館」を、君は上手に活用できているかな? 図書館の資料だけでなく、いろいろな情報も使って、君だけのオリジナル研究にチャレンジしてみよう!

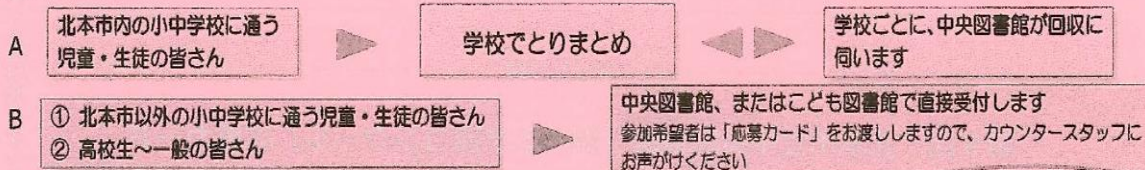
## 《募集要項》

- ◆ 北本市内小中学生の皆さんを主な対象として、図書館の資料などを使って「調べた結果をまとめた作品」「夏休みの自由研究作品」を募集します。
- ◆ 調べるテーマは自由!
- ◆ 作品のまとめの目安
  - ・ サイズ:小学生はA4~B4、中学生はA4  
模造紙の場合は、上記のサイズに折りたたんでください。
  - ・ ページ数:50ページ以内(目次、参考文献一覧は除く)  
集めた情報をまとめた資料集を「別冊」として添付することもできます。
- ◆ 調べるときに利用した資料名、図書館名も必ず明記してください。

参加者全員に  
参加賞を進呈します



## 《作品の提出先》



「調べ学習支援講座」を開催!

テーマの決め方!調べ方!まとめ方!のコツを図書館員がアドバイスします。親子参加もできます。

7月19日(金)・7月29日(月) 14:00~15:00・15:00~16:00 中央図書館朗読集会

申込が必要です。HP・支援講座チラシをご覧ください。

## 作品募集期間：9月2日(月)～9月30日(月)

※ 上位の作品は、公益財団法人図書館振興財団が主催する全国コンクールの三次審査に推薦します。  
※ 全国コンクールで入賞した作品の著作権は、公益財団法人図書館振興財団に帰属します。

コンクールに関するお問い合わせは、中央図書館・こども図書館へ  
北本市立中央図書館 (Tel. 048-592-0795) 北本市立こども図書館 (Tel. 048-598-7642)  
株式会社 図書館流通センター

## 第9回 北本市「図書館を使った調べる学習コンクール」に親子で参加しませんか？

今年も北本市立中央図書館主催『図書館を使った調べる学習コンクール』を開催いたします。

この学習は、お子様の知的好奇心・情報リテラシー・読解力・思考力・言語力が磨かれる学びです。一緒に参加・協力して頂き、お子様の好奇心を図書館と一緒に伸ばしていきませんか？ぜひ保護者の方のご協力をお願いいたします。

### 地域コンクール

- ❖ 教育長賞・文化センター賞・図書館長賞・優秀賞・奨励賞  
(各1名ずつ、副賞贈呈)
- ❖ 参加賞(応募者全員に贈呈)

### 応募作品の扱いについて

- ❖ 上位入賞作品は、公益財団法人図書館振興財団が主催する全国コンクールの三次審査に推薦されます。
- ❖ 全国コンクールで入賞した作品の著作権は、公益財団法人図書館振興財団に帰属します。
- ❖ 入賞作品以外の作品は参加賞と共に来年2月頃返却させていただきます。

----- キリトリ線 -----

### 第9回 北本市立中央図書館「調べる学習コンクール」応募カード

だいめい 題名			
ふりがな		でんわばんごう 電話番号	
なまえ 名前		本人と連絡が とれる番号	
がっこうめい 学校名	学校	年	組 番

----- キリトリ線 -----

### 第9回 北本市立中央図書館「調べる学習コンクール」応募カード

だいめい 題名			
ふりがな		でんわばんごう 電話番号	
なまえ 名前		本人と連絡が とれる番号	
がっこうめい 学校名	学校	年	組 番

応募カードは2枚必要です。(「コピー」でも可)  
 1枚は作品の裏側に貼り、もう1枚は貼らずにクリップで止めて提出してください。

## ▼出品作品の埼玉県理科教育研究会ホームページ掲載について

事務連絡  
令和6年6月

### 埼玉県科学教育振興展覧会(地区展)に出品される児童・生徒ならびに保護者の皆様へ 出品作品の埼玉県理科教育研究会ホームページ掲載について

県中央展事務局

この度は、埼玉県科学教育振興展覧会(地区展)へご参加くださりありがとうございます。作品出品に当たって、下記の内容を事前にご確認いただき、ご承知おきくださいますようお願いいたします。

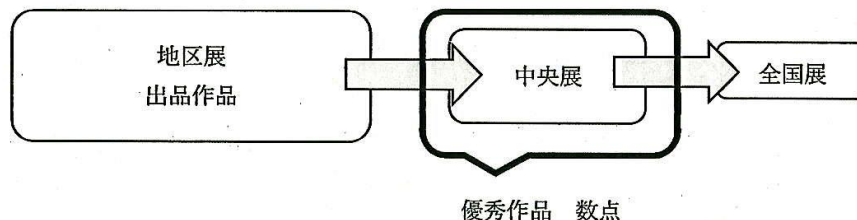
#### 1 著作権・肖像権の許諾依頼について

生徒の作品には、生徒に著作権があります。また、作品中の写真についても肖像権は生徒本人にあります。そこで、本来ならば、埼玉県理科教育研究会ホームページへの作品の掲載にあたっては、生徒をはじめ、保護者の皆様に承諾をいただかなければなりません。本展覧会(中央展)においては、出品とともに著作権等の許諾をいただいたものとみなしますことをご了承ください。

なお、生徒本人の顔写真については、埼玉県理科教育研究会ホームページ作成規定(埼玉県理科教育研究会ホームページ <https://www.sairiken.com/> に掲載)とその趣旨に鑑み、掲載はいたしませんので、作品中などに児童・生徒の顔写真等が映らないようご配慮をお願いいたします。

本ホームページ作成規定とその趣旨をご理解いただき、優れた作品の掲載に御協力・御了承を願います。

#### 2 中央展への出品とホームページ掲載対象について



各地区展で優秀作品に選出された場合、その作品は中央展へ推薦されることになります。この中央展出品作品を埼玉県理科教育研究会ホームページに出品目録(児童・生徒の所属校、学年、氏名、指導教諭、受賞内容等)とともに掲載する予定です。掲載期限は特に設けません。

#### 3 中央展表彰式への出席について

中央展審査において優秀と認められた作品を作成した児童・生徒は、中央展表彰式への出席をお願いいたします。令和6年度は10月30日(水)10時~11時30分になります。当日、新聞社等の取材が入る予定です。当日の指導者の先生方や学校職員の引率が困難な場合には、保護者の方に引率をお願いいたします。詳細は、在籍している学校の先生にお問い合わせください。

担当	埼玉大学教育学部附属中学校 谷津 勇太
電話	048-862-6891
FAX	048-865-6484

## ▼埼玉県科学教育振興展覧会の作品募集について

令和6年7月

【児童・生徒の皆さん、並びに保護者の皆様へ】※記載事項を御承諾の上、出品していただきますようお願いいたします。

### 令和6度 第75回埼玉県科学教育振興展覧会の作品募集について

埼玉県理科教育研究会 鴻巣支部長  
(鴻巣支部＝鴻巣市・北本市・桶川市)

#### 1 趣 旨

埼玉県内の児童生徒が、自然に親しみ、科学的に解決するといった探究する機会を通して科学的研究物をまとめることにより、児童生徒の資質の向上を図るとともに、科学教育の振興に資する。

#### 2 主 催

埼玉県教育委員会、さいたま市教育委員会、埼玉県科学教育振興会、埼玉県理科教育研究会

#### 3 本展覧会の詳細

##### (1) 作品の応募について

- ア 作品を応募する児童生徒は、作品を自分の所属する小・中学校へ学校の定める日までに提出してください。(各小・中学校の締め切り日は各学校に確認してください。)
- イ 提出された作品は、鴻巣・北本・桶川の各市内で行う厳正な審査に基づき、優秀と認められた作品(賞の付け方は市によって異なります。)を「埼玉県科学教育振興展覧会鴻巣支部審査会」に推薦出品します。
- ウ その後、「埼玉県科学教育振興展覧会鴻巣支部審査会」での審査において、鴻巣市・北本市・桶川市より推薦された作品のうち、最優秀と認められた作品(小学校2点、中学校2点を上限とした作品)を「埼玉県科学教育振興展覧会(中央展)」に推薦出品いたします。

##### (2) 作品の出展に関する規程について

- ア 埼玉県理科教育研究会のホームページ(<https://www.sairiken.com/>)に掲載している『研究のまとめ方』を参考にするとよいでしょう。
- イ 作品は、A4レポート8枚以内とする。  
※表紙を付ける場合、表紙もページ数にふくみます。  
※写真、データ等の資料を8枚以外に添付することはできません。(8枚の中にふくまれます。)
- ウ 過去に埼玉県科学教育振興展覧会に出品したものと及び、他の作品展等に応募したものの出品は認めません。ただし、研究の方法に改良点の見られるもの、考察や結論等に発展の見られるものは、この限りではありません。
- エ 作品の制作において、参考にした資料及び文献等は、必ず明記してください。
- オ 共同研究の場合、研究者のうち最高学年の者を代表者として、その代表者の学年に出展してください。
- カ 観察・実験のデータや写真等の資料を複数の作品に使用することは認めません。
- キ 作品には、原則、顔写真や家の場所など個人情報が載らないようにする。やむを得ず掲載する際は、写真を加工して個人が特定できないように処理する。(審査結果によってはホームページでの作品公開となるため。)

##### (3) 埼玉県理科教育研究会のホームページ(<https://www.sairiken.com/>)での作品公開について

埼玉県科学教育振興展覧会(中央展)に出品した作品は、出品目録(児童・生徒の所属校、学年、氏名、指導教諭、受賞内容等)とともに、埼玉県理科教育研究会ホームページにおいて公開されます。

つきましては、以下のことをご了解の上、応募いただきますようお願いいたします。

- ア 作品の出品をもって、ホームページへの掲載に関する著作権等の承諾を作成者および保護者様に得たものとする。
- イ 作品をホームページに掲載し公開する場合は、事前に保護者に了承を得ること。

※(3)については、別紙「出品作品の埼玉県理科教育研究会ホームページ掲載について」を参照してください。

##### (4) 作品の審査について

- ア 鴻巣支部審査会は、鴻巣支部内の理科教育に関わる教職員等で行います。
- イ 応募した作品の審査結果については、10月上旬までに正副支部長より所属校へお知らせします。

##### (5) その他

- ア 北足立南部地区科学教育振興展覧会(南部地区展)を行いません。(令和5年度より廃止)  
また、鴻巣支部展および各市の科学展につきましても、会場での展示を実施いたしません。

※記載内容について、不明な点がございましたら、各校の科学展担当の先生にお問い合わせください。



## 環境ポスター・標語コンクール募集要項（小学生用）

～環境問題をテーマに～

### 1 事業目的

わたしたちのまいにちのせいかつでは、でんきやガス、じどうしゃなどのしようによるおんしつこうか（二酸化炭素など）のはっせい、せいかつはिसい（トイレや台所などからのはいすい）によるかわのおせん、ごみのもんだいなど、さまざまなかんきょうもんだいが発生しています。

これらのかんきょうもんだいは、しみんひとりひとりのせいかつにみちやくかたいたいであり、子どものころからみぢかもんだいとして、かんしんりかいふかひつようを深めてもらう必要があります。

### 2 主催

北本市

### 3 協賛

グリコマニュファクチャリングジャパン株式会社

### 4 テーマ（下記の3つのテーマから選択）

#### (1) 「小さくても資源！雑がみを資源に出して紙ごみ減量！」

きたもとし北本市ではもやせるごみに占める紙ごみの割合が高くなっています。みなさんは、メモ用紙やティッシュのあぼこなどのちいさな紙類（雑がみ）は、どのようにすてていますか？小さいからと、もやせるごみにすてているというかたも多いのではないでしようか。ちいさな紙類も、リサイクルすることができるりっぱな「資源」です。雑がみをリサイクルして、ごみのげんりよう減量につなげましょう。

#### (2) 「減らそう『食品ロス』」

うれのこ残りやたべのこ残り、しょうみきげんぎなど、ほんらいたすべられるのにすてられてしまう



食品のことを「食品ロス」といいます。食べられる食品を捨ててしまうことは  
“もったいない”だけでなく、ごみの焼却にともなう二酸化炭素(CO<sub>2</sub>)の排出  
による環境問題も深刻です。政府は、2030年度の日本の家庭系・事業系の食品ロ  
スをそれぞれ2000年度と比べて半減させることを目標としています。この目標を  
達成するため、一人ひとりが食品ロス削減の意識を持って取り組んでいくことが  
大切です。

### (3) 『「ゼロカーボン」『カーボンニュートラル』はなぜ必要？』

ゼロカーボン、カーボンニュートラルとは、地球温暖化の原因となる温室効果ガス  
(二酸化炭素など)の排出量を、森林などが吸収する量以下にすることで、  
温室効果ガスの実質的な排出量をゼロにすることです。近年、地球温暖化が進む  
ことで、気温が上昇するだけでなく、台風の強大化や猛暑日の増加、海面上昇  
など様々な影響が出てきています。私たち一人ひとりが意識して太陽光発電など  
の再生可能エネルギーの電力を使用したり、エネルギーを使う量を減らしたりし  
て、二酸化炭素を出さないようにすることが必要です。

#### 5 応募資格者

北本市内の小中学生

- (1)小学生低学年の部 (1～3年生)
- (2)小学生高学年の部 (4～6年生)
- (3)中学生の部

#### 6 応募部門 (応募作品は一人1点)

- (1)ポスター部門
- (2)標語部門

別紙1

(提出用)

環境ポスター応募票					
学 校 名		学 年	年	組	組
ふ り が な					
氏 名					
作品タイトル					
作 品 へ の コ メ ン ト					

↑ 提出用はミシン目で切つてのり付けせず、作品と一緒に提出してください。

-----  
↓ 貼付け用は作品の裏面にのり付けしてください。

(貼付け用)

環境ポスター応募票					
学 校 名		学 年	年	組	組
ふ り が な					
氏 名					
作品タイトル					

かんきょうひょうご おうぼようし

なまえ

がっこう

小学校

年

組

かくところ (よこがき)

環境標語 応募用紙

ふりがな

氏名

学校名

小学校

年

組


本文記入（横書き）

Blank area for writing the slogan, featuring horizontal dashed lines for writing.

令和6年度 「北本ふれあい家族の日」

# 家族のふれあいに関する標語・写真 大募集

家族とふれあいながら過ごした夏休みについて、じっくりと振り返る時期となる10月第1土曜日を「北本ふれあい家族の日」と名づけ、家族のふれあいに関する標語・写真を募集します。奮ってご応募ください。



1. テーマ「だいじにしたい<sup>かぞく</sup>家族とのふれあい」
2. 応募対象 北本市内小・中学生
3. 応募点数 児童・生徒1人につき1点（標語・写真両方への出品OKです）
4. 応募方法 夏休み明けに在籍する学校へ提出してください。  
【標語】・専用の応募用紙を使ってください。  
・ペンで記入してください。※水性、油性は問いませんが枠内にはっきり大きく記入してください。  
【写真】・サイズは2L（1枚）で応募してください。  
・写真の下部に作品出品票を付けて応募してください。  
・写真と作品出品票のみで構成してください。（その他の装飾等は不可。）
5. その他
  - ◆応募用紙・出品票は、各学校からもらってください。そこには、「家族とのふれあい」等についても記述してください。審査における参考資料とします。
  - ◆受賞者には、表彰状と記念品を、参加者全員には参加賞を贈呈します。ただし、複数出品しても参加賞は1人1点となります。受賞された場合には、表彰式に出席をお願いします。展示、表彰に係る日程は以下のとおりです。  
10月4日(金)13:00～16:30 展示（文化センター1階 ロビーエントランス）  
10月5日(土) 9:00～15:00 展示（文化センター1階 ロビーエントランス）  
14:00～15:00 表彰式（文化センター 第1・2会議室）
  - ◆本事業は、「税に関する絵はがきコンクール」（小学校のみ）との共催事業となります。そちらの方にも奮ってご応募ください。

主催 上尾法人会北本支部 共催 北本市教育委員会

のりしろ 写真の中央下に、この出品票を貼ってください

令和6年度「北本ふれあい家族の日」作品出品票

北本市立	学校	年	組	氏名
出品部門	写 真			
◎この写真で表現した「家族とのふれあい」はどの点ですか。 または、この作品をつくる時に「家族」はどのようにかわりましたか。				

令和六年度「北本ふれあい家族の日」標語

北本市立

学校

年

組 名前

◎この作品で表現した「家族とのふれあい」はどの点ですか。  
または、この作品をつくる時に「家族」はどのようにかかわりましたか。